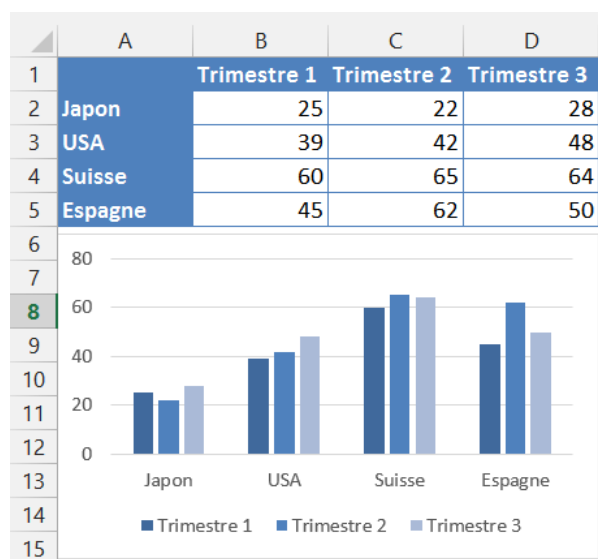


EXERCICE 10 - GRAPHIQUE SIMPLE - CONSIGNES

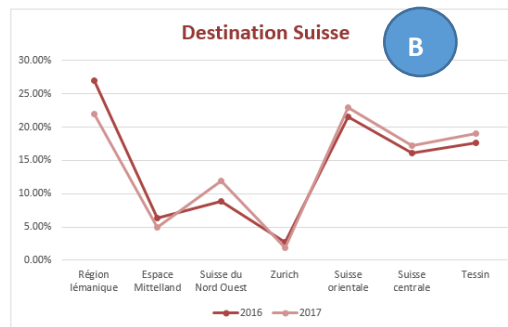
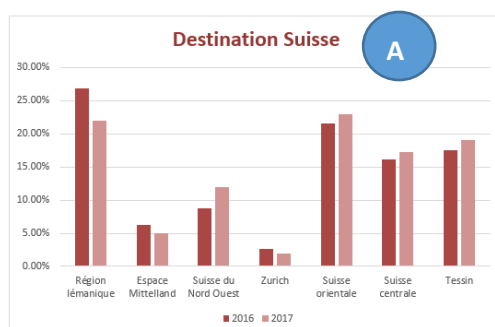
- Ouvrez le fichier : Exercice 10 - Graphique simple - fichier.xlsx

RÉALISEZ ET MODIFIEZ DES GRAPHIQUES

- Sur la feuille "Voyage"
 1. Réalisez un graphique de type Histogramme 2D
 2. Modifiez la taille du graphique
 3. Déplacez le graphique sous le tableau



- Sur la feuille "Agences de voyage"
 4. Déplacez le graphique sur une nouvelle feuille graphique
- Sur la feuille " Statistique des voyages"
 5. Modifiez le type de graphique histogramme (A) en graphique courbes avec marqueurs (B)



Enregistrez votre fichier